

Voyage d'un monde à l'autre



Bienvenue au musée !

Nous te proposons une visite du musée à la recherche d'objets qui roulent ou qui volent.

Tu dois aussi retrouver un objet mystère en découvrant petit à petit les 5 lettres à noter à la fin de ton carnet.

Ateliers pédagogiques - Musée des arts et métiers - Case 3MAM01
292 rue Saint Martin - F75141 Paris Cedex 03
Tél. : 01.53.01.82.87 www.arts-et-metiers.net
Conception, rédaction, mise en page :
Celia CHETTAB/Fanny COLPIN/Fabien DUMONT/Patricia ROSSELLI/Sabine STAMM
septembre 2017

Objet ① : CHARRETTES et compagnie

Entre dans la collection Transports.
Dépasse les vélos. Sur ta droite, tu peux observer la vitrine contenant des maquettes de charrettes.



Charrette à fourrage, Ferdinand Flouret, 1880-1926, Inv. n° : 16613-0005 © Musée des arts et métiers-Cnam/photo Sylvain Pelly




Charrette, 1818-1837, Inv. n° : 02522 © Musée des arts et métiers-Cnam/photo Sylvain Pelly



Calèche, Jean Chrétien Dietz et Charles Dietz, Vers 1900, Inv. n° : 20482 © Musée des arts et métiers-Cnam/photo Sylvain Pelly


Entoure la couleur que tu ne vois pas sur ces trois charrettes de la vitrine.



La lettre à retrouver dans le mot **CHARRETTE** est la 3^e

Objet ② : HÉLICOPTÈRE

Reviens sur tes pas et lève la tête. Au-dessus de toi se trouve une maquette de l'hélicoptère Dufaux.



Hélicoptère Dufaux, 1905, Inv. n° : 14401 © Musée des arts et métiers-Cnam

Retrouve le chemin qui mène à cet l'hélicoptère.

1

2

3

4



La lettre à retrouver dans le mot **HÉLICOPTÈRE** est la 4^e


Objet ③ : AUTOBUS L'OBÉISSANTE

Avance jusqu'à l'église.
À l'intérieur, dos au pendule de Foucault, continue tout droit
pour voir ce véhicule sur ta gauche.



Automobile : L'Obéissante, 1873, Inv n° : 16851-0001 © Musée des arts et métiers-Cnam/photo studio Cnam

Retrouve les deux ombres identiques de l'Obéissante en
mettant une croix dans les bons cercles.



La lettre à retrouver dans le mot **OBÉISSANTE** est la 8^e

Objet ④ : AÉROPLANE REP 1

Lève la tête et regarde l'appareil qui semble voler
au-dessus de la Statue de la Liberté.



Avion Esnault-Pelterie suspendu dans la nef de l'église, 1906, Inv. n° : 14586
© Musée des arts et métiers-Cnam/photo Michèle Favareille

Il y a beaucoup de roues sur cet avion, plus encore
que sur les deux autres avions dans l'église !

Entoure-les toutes !
Combien en comptes-tu ?

La lettre à retrouver dans le mot **AÉROPLANE** est la 4^e

Objet ⑤ : FAMILLE VÉLO

Reviens sur tes pas et monte l'escalier en pierre sur ta gauche, accessible depuis l'église. Arrivé au 1^{er} étage, suis les rails de la collection Mécanique jusqu'au théâtre des automates à gauche. Entre par la porte de droite pour voir cet objet dans la troisième vitrine.



Jouet mécanique la Famille Vélos, 1897 Séraphin Fernand Martin, Inv. n° : 14177-0049-002
© Musée des arts et métiers-Cnam/photo Pascal Faligot

Sept erreurs se sont glissées dans la deuxième image.
Les retrouves-tu ?



La lettre à retrouver dans le mot **VÉLO** est la 1^{ère}

Objet mystère

Ecris au-dessus des numéros d'objets les lettres que tu as trouvées :

--	--	--	--	--

① ⑤ ② ④ ③

Maintenant que tu as retrouvé le nom de l'objet mystère, sors du théâtre des automates et suis les rails sur ta gauche. Avance jusqu'au grand escalier où tu vas pouvoir admirer cet objet !

A quel animal te fait-il penser ?

Demande à l'adulte qui t'accompagne de le dessiner avec toi !