



musée des arts et métiers




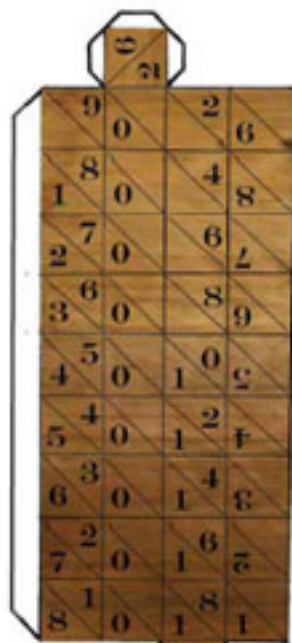
## Fabriquer des bâtons de Neper

**Matériel** □ papiers ou cartons rigides type «Bristol» (format A4), colle à papier, ciseaux.

Si possible, imprimez en couleurs les deux pages avec le boîtier et les bâtons de Neper, puis demandez aux élèves de les coller sur du papier bristol. Faites-les découper les contours et assembler les différentes pièces.

Pour comprendre le mode de calcul, reportez-vous à la fiche objet *Les bâtons de Neper* livrée avec le petit journal.





Musée des arts et métiers  
60, rue Réaumur  
75003 Paris

Photographies :  
Bruno Jacomy et Valérie Perez  
Photocomposition et conception :  
Eric Cancoet

juin 2003